



ПОДОРОЖАЛИ (Р.)




Апрель	Август	Декабрь	Февраль
43,97	44,18	48	49,09

+ 5 12



Апрель	Август	Декабрь	Февраль
67,58	72,65	71,62	73,52

+ 5 94



Апрель	Август	Декабрь	Февраль
46,32	45,88	57,27	65,27

+ 18 95




Апрель	Август	Декабрь	Февраль
185,53	205,15	188,68	227,89

+ 42 36



Апрель	Август	Декабрь	Февраль
22,36	21,25	22,65	24,52

+ 2 16



Апрель	Август	Декабрь	Февраль
15,71	15,95	16,87	15,94

+ 0 23



Апрель	Август	Декабрь	Февраль
50,66	57,72	54,57	55,92

+ 5 26



Апрель	Август	Декабрь	Февраль
21,56	23,17	54,65	52,99

+ 31 43




Апрель	Август	Декабрь	Февраль
16,76	17,91	18,35	19,61

+ 2 85



Апрель	Август	Декабрь	Февраль
65,36	66,11	71,78	83,42

+ 18 06



Апрель	Август	Декабрь	Февраль
382,04	402,7	513,71	550,76

+ 168 72



Апрель	Август	Декабрь	Февраль
25,30	26,30	28,17	29,32

+ 4 02



Апрель	Август	Декабрь	Февраль
33,58	39,42	41,06	36,77

+ 3 19



Апрель	Август	Декабрь	Февраль
33,37	32,15	31,16	35,05

+ 1 68



Апрель	Август	Декабрь	Февраль
48,72	50,34	46,59	50,19

+ 1 47



ПОДЕШЕВЕЛИ (Р.)



Апрель	Август	Декабрь	Февраль
35,33	31,42	29,55	32,71

- 2 62



Апрель	Август	Декабрь	Февраль
31,59	34,17	34,62	29,75

- 3 02

Инфографика



Суммарно продуктовая корзина по отношению к апрелю прошлого года подорожала на 306 руб.



Апрель	Август	Декабрь	Февраль
1125,82	1186,45	1320,76	1432,7

+ 306 руб.